

# Доморяд — ваша цифровая витрина

Продвижение **строительных услуг** через **единую платформу**

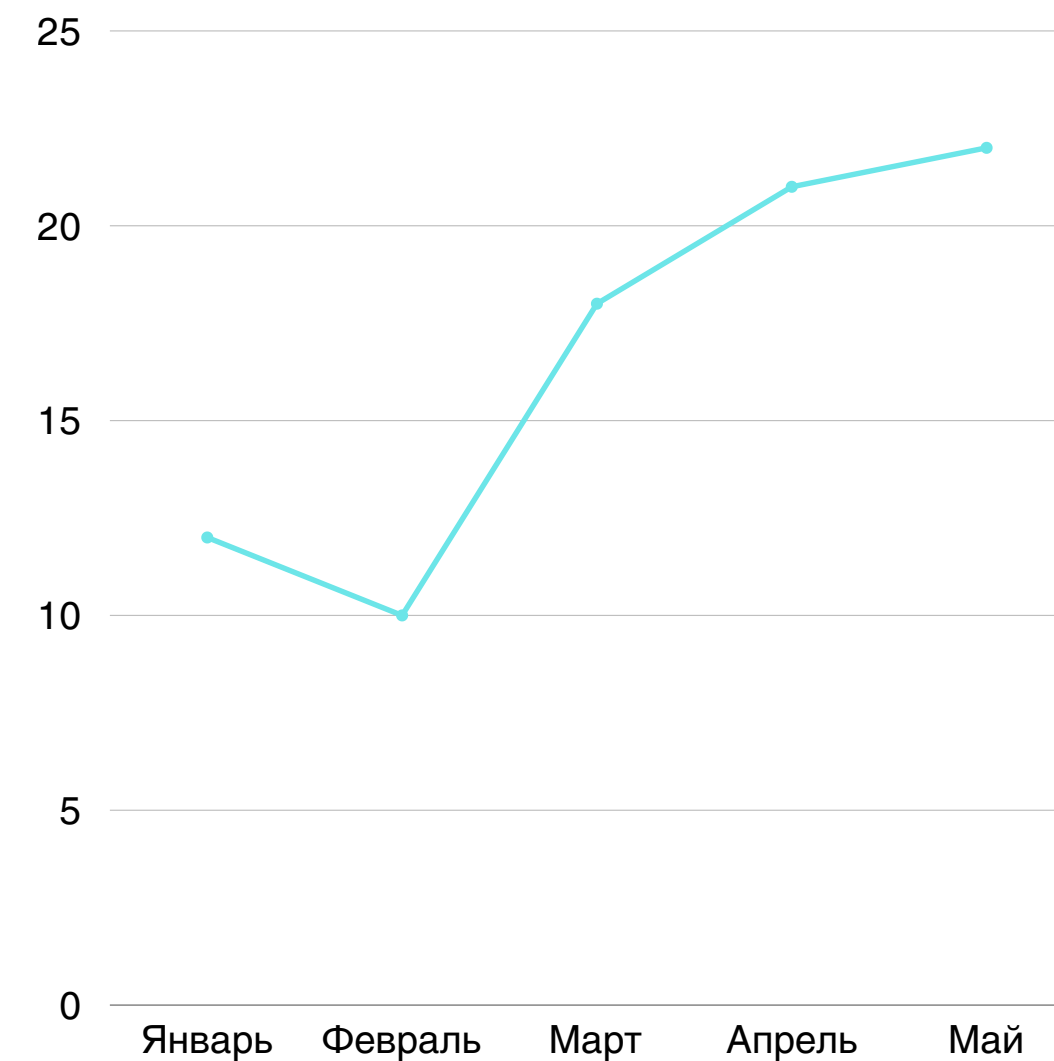
## Доморяд — ваш цифровой офис для привлечения клиентов

### Платформа, где:

- ✓ Строительные компании презентуют себя через профиль, проекты и услуги;
- ✓ Заказчики легко находят проверенных подрядчиков.

### Что это вам дает:

- ◆ **Больше клиентов** — продвижение в каталогах и биржа заявок;
- ◆ **Доверие** — отзывы и прозрачная информация о компании;
- ◆ **Экономия времени** — встроенные инструменты для работы с лидами.



## Все инструменты в одном кабинете

📌 **Профиль компании** — создайте презентабельную страницу с контактами, описанием деятельности, географией работы и технологиями строительства. Это ваша визитная карточка для [привлечения клиентов](#);

🏠 **Проекты домов** — добавьте до [15 проектов](#) с подробным описанием, галереей изображений и техническими характеристиками. Укажите различные комплектации.

🔧 **Услуги** — разместите [1 основную услугу](#) вашей компании (например, строительство домов, возведение бань, монтаж кровли);

👥 **Команда** — добавляйте сотрудников и настраивайте [уровни доступа](#) к личному кабинету (не для всех рекламных пакетов).

💬 **Отзывы** — управляйте [репутацией компании](#) через публичные отзывы клиентов. Все отзывы проходят модерацию, а вы можете оперативно на них реагировать.


📥 **Лиды** — встроенная CRM-система автоматически собирает [заявки](#) с форм захвата на страницах профиля, проектов и услуг. Вы видите источник обращения и всю историю взаимодействия с клиентом.


🔍 **Биржа заказов** — получайте [дополнительные заявки](#) из публичной ленты заказов (не для всех рекламных пакетов).

## Создайте подробный **профиль компании**

### Какие данные можно добавить?

 **Общая информация** — название компании, сайт, телефон, email, адрес.

 **Позиционирование** — описание компании, в каких областях вы оказываете услуги, технологии, логотип.

 **Социальные сети и мессенджеры** — ссылки на сообщества, различные способы СВЯЗИ.

### Что это даст вашему бизнесу?

- ✓ **Увеличит доверие клиентов** за счёт подробной информации.
- ✓ **Правильное отображение услуг и проектов** в каталоге.
- ✓ **Легкость связи** через удобные каналы.

 Заполните профиль компании и **будьте на шаг впереди конкурентов!**

Информация о компании

Для достижения максимальной видимости в каталогах, постарайтесь заполнить профиль максимально подробно

[Смотреть на сайте](#)

1. **Общая информация**    2. Позиционирование    3. Соц.сети и мессенджеры    4. Факты

---

Общая информация

Юридическое лицо: ООО ДОМОРЯД (ИНН: 0000000000)

Название компании (обязательно)	Веб-сайт
<input type="text" value="Доморяд"/>	<input type="text" value="https://domoryad.ru/"/>
Телефон (обязательно)	Email (обязательно)
<input type="text" value="+7(495)123-45-67"/>	<input type="text" value="info@domoryad.ru"/>
Информация об офисе	Регион (обязательно)
Индекс	<input type="text" value="Московская область"/>
<input type="text" value="123456"/>	
Населенный пункт (обязательно)	Адрес (обязательно)
<input type="text" value="Москва, Зеленоград"/>	<input type="text" value="корп. 239"/>

[Сохранить](#)

## Разместите ваши **проекты!**

В рамках стартового пакета «Бронзовый» вы можете **бесплатно** добавить **до 15 проектов** домов. Это отличная возможность привлечь клиентов и показать, какие дома вы можете построить.

### Как сделать проекты максимально заметными?

- ✓ **Заполняйте все поля** — чем больше информации, тем выше видимость в каталогах.
- ✓ **Добавляйте изображения** — загружайте качественные фото, визуализации, планы этажей, и создавайте галереи.
- ✓ **Связывайте проекты** — если один и тот же дом доступен в разных вариантах, например:
  - ◆ «Стеновой комплект» — базовая коробка дома.
  - ◆ «Под ключ» — полностью готовый дом.

Просто добавьте одно и то же цифровое значение в специальное поле — и проекты будут связаны между собой!

- ✦ Чем подробнее описание — тем больше клиентов увидят ваш проект!

Одобрено модератором

ОПУБЛИКОВАН НА САЙТЕ

Создание галереи





Группировка проектов

## Заполняйте **ключевые параметры** проекта

При добавлении проекта обратите внимание на ключевые параметры, которые помогут клиенту принять решение:

### ◆ Что необходимо указать?

 **Основная информация** — категория строения, назначение, название, этажность, количество спален и т.д.

 **Размеры** — площадь дома, габариты, высота потолков.

 **Комплектация** — название комплектации и что в неё входит.

 **Атрибуты** — наличие кухни, гостиной, веранды, террасы, эркера и т.д.

 **Варианты оплаты** — кредит, рассрочка, материнский капитал и т.д.

 Чем детальнее заполнение, тем выше видимость проекта в каталогах!


Добавление проекта  
Постарайтесь заполнить максимальное количество полей, от этого зависит уровень видимости проекта

**Основная информация**

Категория строения (Обязательно)	Назначение (Обязательно)	Название проекта (Обязательно)
<input type="text" value="---"/>	<input type="text" value="Выберите"/>	<input type="text"/>
Количество этажей (Обязательно)	Количество спален (Обязательно)	Количество санузлов (Обязательно)
<input type="text"/>	<input type="text"/>	<input type="text"/>
Срок сдачи (дней)	Архитектурный стиль	Стоимость (Обязательно)
<input type="text"/>	<input type="text" value="Выберите"/>	<input type="text"/>
Тип крыши (Обязательно)		
<input type="text" value="Выберите"/>		
Описание	<input type="text"/>	

Основное изображение (Обязательно)

Файл не выбран

 Вы сможете добавить дополнительные изображения после сохранения.

## Размещайте **услуги** в каталоге Доморяд


В рамках стартового пакета «Бронзовый» вы можете бесплатно добавить 1 услугу, которая будет отображаться в каталоге. Это поможет клиентам быстрее найти вас и обратиться именно к вам!

### Какие услуги можно добавить?


- ✓ **Строительство домов** — каркасные, кирпичные, блочные, деревянные.
- ✓ **Возведение бань** — из бруса, сруба и других материалов.
- ✓ **Монтаж кровли** — металлочерепица, мягкая кровля, фальцевая.
- ✓ **Отделка, ландшафтные работы, установка инженерных систем** — добавьте любые другие услуги, которые предлагает ваша компания.










### Гибкость в указании стоимости:

- \$ **Фиксированная цена** – если стоимость известна заранее.
- 📌 **«По запросу»** – если цена зависит от деталей проекта.

 Чем подробнее информация — тем выше шанс получить заказ!

Мои услуги **3**  
При редактировании, услуга уходит на модерацию.

🔍 Поиск...    ≡ Сортировка: По умолчанию ▾    [Добавить услугу](#) 

Услуга	Дата создания	Статусы	Действия
<b>Ландшафтный дизайн под ключ</b> – Ландшафтный дизайн <b>от 100 000 руб.</b>	2025-03-14 07:46:30	Одобрена модератором <a href="#">ОПУБЛИКОВАНА НА САЙТЕ</a>	  
<b>Монтаж септиков</b> – Септики <b>от 20000 руб.</b>	2025-03-16 09:56:00	Одобрена модератором <a href="#">ОПУБЛИКОВАНА НА САЙТЕ</a>	  
<b>Монтаж отопления</b> – Отопление <b>от 2500000 руб.</b>	2025-03-16 09:56:24	Одобрена модератором <a href="#">ОПУБЛИКОВАНА НА САЙТЕ</a>	  


Показано 1-3 из 3 результатов


## Управление сотрудниками (не для всех рекламных пакетов)

Добавьте в систему своих сотрудников и [распределите роли](#), чтобы эффективно управлять проектами и заявками.

### ◆ Гибкие уровни доступа

Вы сами решаете, кто и какие разделы сможет видеть и редактировать. Например:

 **Контент-менеджер** — может добавлять и редактировать профиль, проекты и услуги.

 **Менеджер по продажам** — получает доступ к заявкам и может связываться с клиентами.

 **Администратор (владелец аккаунта)** — полный доступ ко всем функциям.

### ◆ Как это поможет бизнесу?

✓ **Безопасность данных** — каждый сотрудник видит только то, что ему нужно.

✓ **Упрощение работы** — разделите обязанности и ускорьте работу с клиентами.

✓ **Эффективность** — больше заказов, меньше хаоса в управлении.

 Добавьте сотрудников и сделайте работу компании ещё удобнее!

Сотрудник

Данные сотрудника

Имя	Фамилия
<input type="text"/>	<input type="text"/>
Должность	Email
<input type="text"/>	<input type="text"/>

Права сотрудника

<input type="checkbox"/> Добавление предложений	<input type="checkbox"/> Работа с биржей заявок
<input type="checkbox"/> Заполнение анкеты компании	<input type="checkbox"/> Ответы на отзывы
<input type="checkbox"/> Просмотр лидов	

После нажатия кнопки "Сохранить", сотруднику на указанный Email будет отправлено сообщение с просьбой подтвердить информацию. Как только он это сделает, его профиль будет активирован и ему будут открыты назначенные права в личном кабинете.

## 📣 Собирайте обратную связь от клиентов

На странице вашей компании будет раздел с отзывами, где клиенты смогут поделиться впечатлениями о сотрудничестве с вами.

### ◆ Контроль качества

- ✓ **Модерация отзывов** — только реальные комментарии без спама и фейков.
- ✓ **Диалог с клиентами** — вы можете отвечать на отзывы, поддерживая диалог с клиентами.
- ✓ **Положительные отзывы** формируют доверие и привлекают новых заказчиков.

### ◆ Почему это важно?

- ★ **Репутация компании** — клиенты чаще выбирают проверенные компании с хорошими отзывами.
- ★ **Обратная связь** — поможет вам улучшить сервис и понять, что важно для заказчиков.
- ★ **Повышение конверсии** — чем выше доверие, тем больше заявок.

💡 Регулярно следите за отзывами и поддерживайте контакт с клиентами!

Отзывы 1

На данной странице выводятся отзывы, которые прошли модерацию и отображаются на сайте.

1 Отзыв



Иванов Иван



Это был отличный опыт! Ребята отработали на высшем уровне. Теперь будем строить через них баню. Спасибо.

2025-03-10 10:04:28

[Редактировать ответ](#)

Большое спасибо за отзыв! Будем рады сотрудничеству.

Отвечено: 2025-03-10 10:05:14

ОТВЕТ ОПУБЛИКОВАН НА САЙТЕ

Показано 1-1 из 1 результатов

## Получайте **новые заявки** при помощи форм захвата и Биржи заявок

На страницах профиля компании, проектов и услуг встроены формы обратной связи. Если пользователь заинтересовался вашим предложением, он может оставить заявку на консультацию.

### ✓ Где появляются лиды?

Все заявки автоматически попадают в раздел "Лиды" в личном кабинете.

Вы видите:

- 📌 С какой страницы оставлена заявка.
- ☎ Контактные данные клиента.
- ✉ Сообщение клиента (если предусмотрено формой).

### ◆ Биржа заявок 🏗 (не для всех рекламных пакетов)

На Бирже Доморяда заказчики публикуют запросы на строительные услуги.

- 🔍 Выбирайте подходящие заявки и берите их в работу.
- 💬 После взятия заявки в работу, она появится в разделе "Лиды", и вы сможете связаться с клиентом.

💡 Работайте с клиентами удобнее и быстрее благодаря CRM и Бирже заявок!

Мои лиды 1

🔍 Поиск...    ⌵ Сортировка: По умолчанию

Номер	Дата заявки	Дата следующего контакта	Статус	Источник	Имя	Телефон
108189	11-03-2025 07:28	—	Новая	Биржа	Николай	7123456789

Показано 1-1 из 1 результатов

Биржа заявок 3

🔍 Поиск...    ⌵ Сортировка: По умолчанию

Комментарий	Бюджет	Регион	Дата	Статус	Действие
Монтаж электрики в дом 800 кв.м.	по договорённости	Московская область	31.03.2025 08:03:57	НЕ ВЗЯТО	Просмотр
Интересует создание проекта дома по моим требовани...	100000	Московская область	24.03.2025 22:59:15	НЕ ВЗЯТО	Просмотр
Строительство дома из бруса. 8 на 8	до 8 000 000	Московская область	27.02.2025 07:02:32	НЕ ВЗЯТО	Просмотр

Показано 1-3 из 3 результатов




Присоединяйтесь к Доморяду! 🏠

🎉 Добавьте свою компанию **бесплатно** и начните привлекать клиентов уже сегодня!

- ✅ Разместите профиль компании
- ✅ Добавьте проекты и услуги
- ✅ Работайте с лидами и заявками

#### 📞 Поддержка

Если у вас возникли вопросы, наша команда готова помочь!

 **Время работы:** Пн-Пт, 9:00 – 18:00 (МСК)

 **Email:** support@domoryad.ru

🙏 Будем очень благодарны за регистрацию и добавление проектов и услуг на портал Доморяд!

💬 Чат поддержки ([Написать в чат Telegram](#))

◆ **Готовы начать?** Регистрируйтесь прямо сейчас!

 [Зарегистрироваться](#)